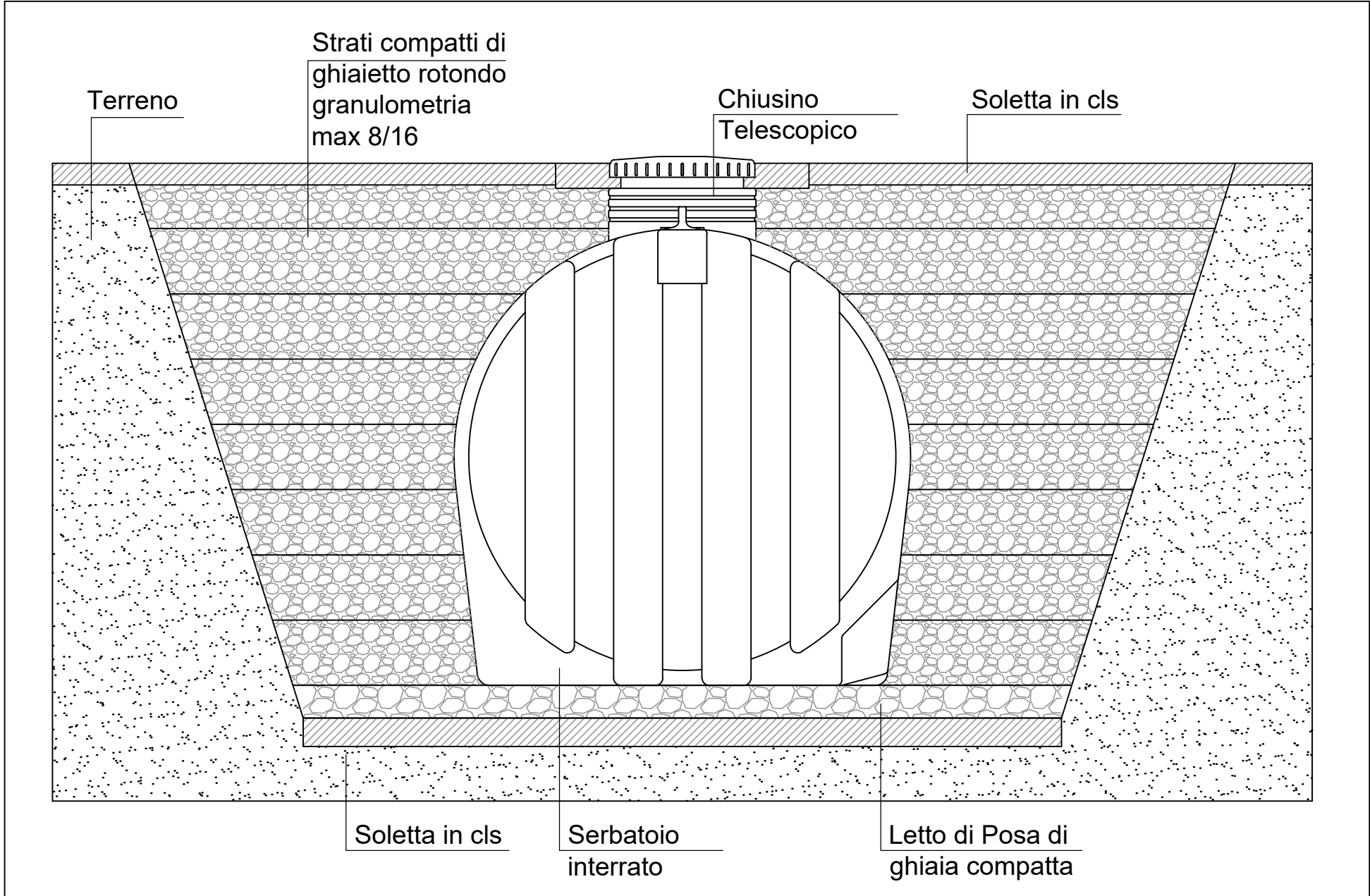
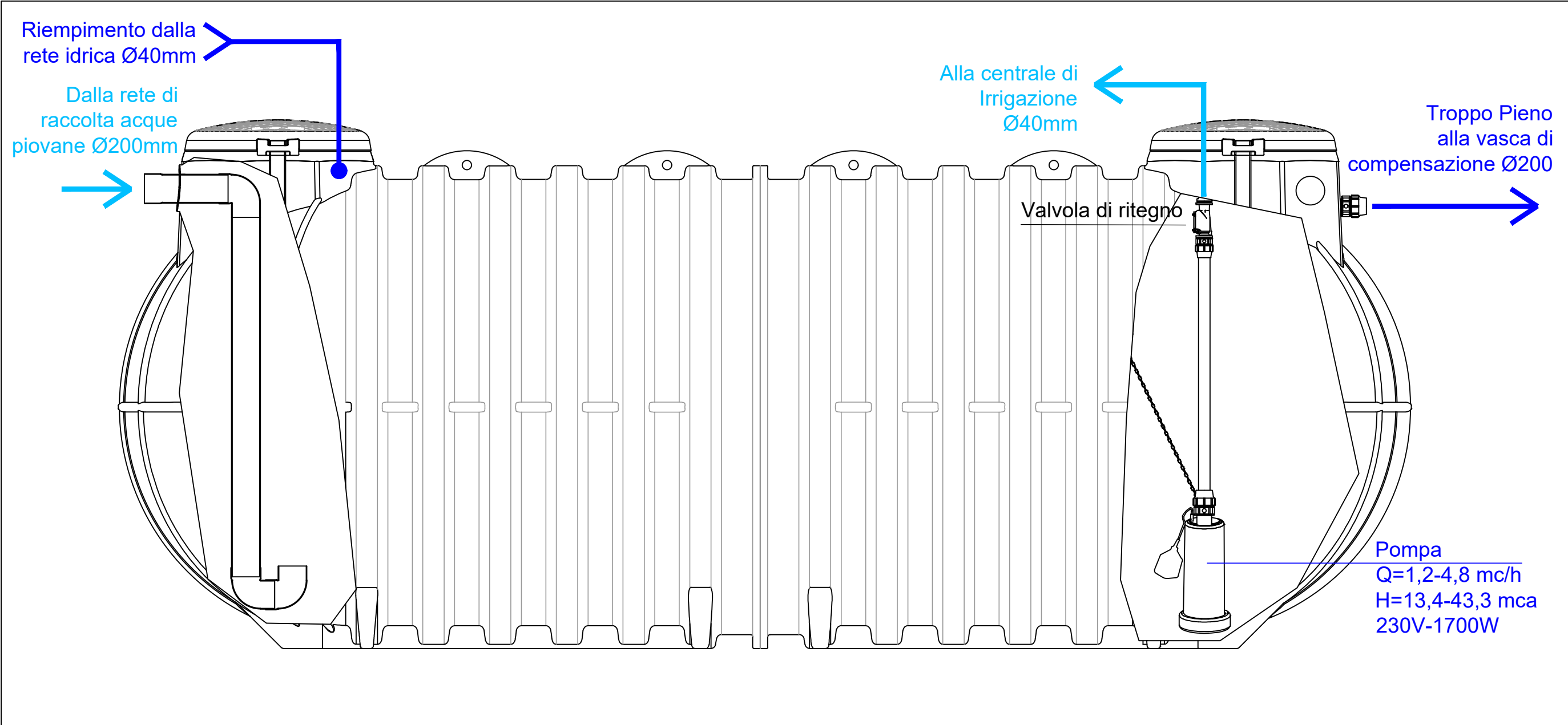


SIMBOLO	DESCRIZIONE
	IDRANTE CON ATTACCO A BAIONETTA IN POZZETTO DN20
	TUBAZIONE IMPIANTO IRRIGAZIONE Ø40 IN POLIETILENE PN 16
	TUBAZIONE IMPIANTO IDRICO Ø40 IN POLIETILENE PN 16 DAL PIANO SEMINTERRATO

DETTAGLIO POSA VASCA RECUPERO ACQUE PIOVANE



SCHEMA DI COLLEGAMENTO VASCA DI RECUPERO ACQUE PIOVANE CON IMPIANTO DI IRRIGAZIONE



NAVIGATORE

NOTE

Questo documento contiene i riferimenti ai seguenti files:

Questo documento è da consultare insieme a:

REV_5					
REV_4					
REV_3					
REV_2					
REV_1					

REV	COMMENTI DISEGNATO DA SEDE PROGETTO	DATA	CONTROLLATO DA NUMERO PROGETTO	DATA	APPROVATO DA
1:1	VIA UMBERTO I, 52 62035 FIASTRA, TREBBIO MACERATA ITALIA		MCB0239ADMMC0015001 CIG: 7756045ACD CUP: G28D18000030001		

APPROVAZIONE COMMITTENTE
A - APPROVATO
B - APPROVATO CON COMMENTI
C - NON UTILIZZABILE
STATO
TIPO EMISSIONE

PROGETTISTA	www.santarelliandpartners.com
RPT. Ing Stefano Santarelli mandatario	
Tel. 0731/212819 Fax 0731/219153	
Via A. Novello, 9 60035 Jesi AN	

RTP SANTARELLI MANDATARIO
CASERMA CC - FIASTRA (MC)


PROGETTO	
Lotto n.3	Realizzazione della Nuova Caserma dell'Arma dei Carabinieri, Comune di Fiastra (MC)

TITOLO
Schema planimetrico impianto di irrigazione

Agenzia del Demanio
Direzione Regionale Marche

Tel. 071/289911
Fax 06/50516073

dre.Marche@agenziademanio.it



NUMERO DISEGNO

MCB0239ADMMC0015001ZZDRPDP1001

REV